

2023年3月期(第90期)
第2四半期 決算概要

株式会社ユニバンス

<https://www.uvc.co.jp/>

2022年11月11日

連結経営成績

単位:億円	'21年度	'22年度	前期比較
	第2四半期	第2四半期	増減額
売上高	245.1	239.0	△6.1
営業利益	19.4	3.2	△16.2
経常利益	18.5	5.0	△13.5
親会社株主に帰属する 当期純利益	15.9	2.8	△13.1

為替レート (期中平均)	'21年度	'22年度	前期比較	
	第2四半期	第2四半期	増減額	増減比率
円/ドル	110.13	135.31	+25.18	+22.9%
円/100ルピア	0.763	0.912	+0.149	+19.5%
円/ハーツ	3.41	3.79	+0.38	+11.1%

対前期比較:減収減益

売上高

- ・主に円安に伴う為替換算による増加影響がありましたが、新型コロナウイルスの感染影響、ウクライナ侵攻による更なる半導体供給不足やサプライチェーンの混乱による顧客の生産調整の影響を受け、減収となった。
(主に日本およびアジアの売上が減少 (詳細はP2以降参照))

営業利益

- ・為替による増益影響はあったものの、為替換算を除く実態の減収による影響が大きく、さらに原材料価格およびエネルギー価格の高騰により、減益となった。

事業別/拠点別 売上増減(前年同期比)

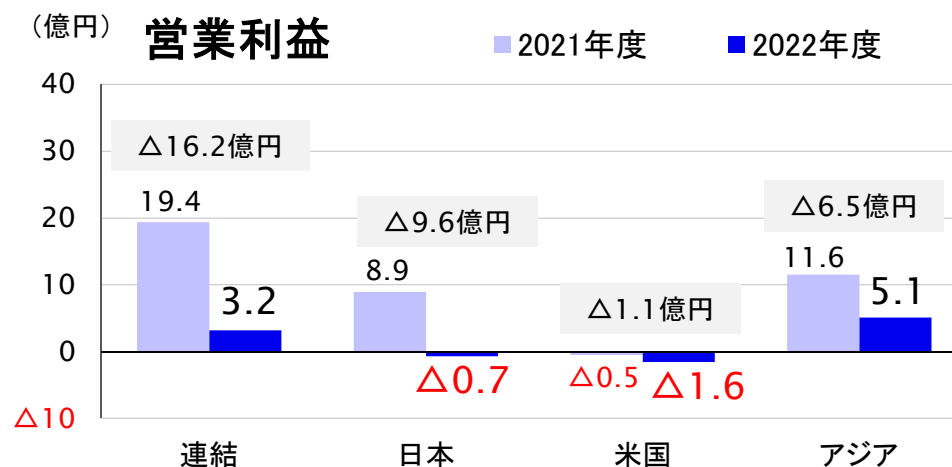
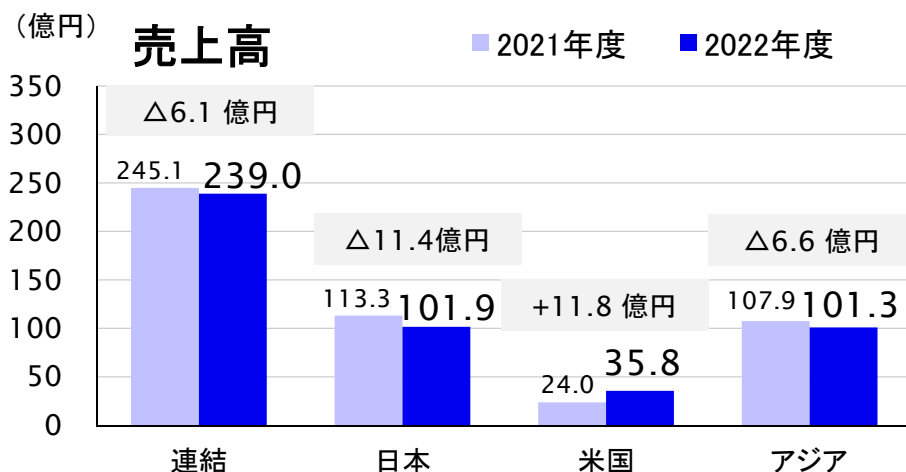
・売上高:外部顧客への売上高 ・為替換算差の影響を除く

事業	部品群	全体 (率) 2Q	拠点			
			日本	米国	インドネシア	タイ
			4-9月	4-9月	4-9月	4-9月
ユニット	FR用四輪駆動装置	80%	79%			80%
	FF用四輪駆動装置	115%	228%	159%	2%	101%
	農機用トランスミッション	79%	79%			
	マニュアルトランスミッション	125%	125%			
	電動駆動系製品	5%	5%			
	その他	77%	69%	140%		
	計	90%	96%	157%	2%	86%
部品	CVT用部品	80%	74%	98%		
	AT用部品	89%	89%			
	エンジンギヤ他	104%	104%			
	その他	102%	93%	110%	141%	
	計	90%	85%	103%	141%	-
合計		90%	90%	121%	49%	86%

半導体供給不足やサプライチェーンの混乱による顧客の生産調整の影響により、減収となった。
(前年比90%)

拠点別：連結売上高・営業利益(前年同期比)

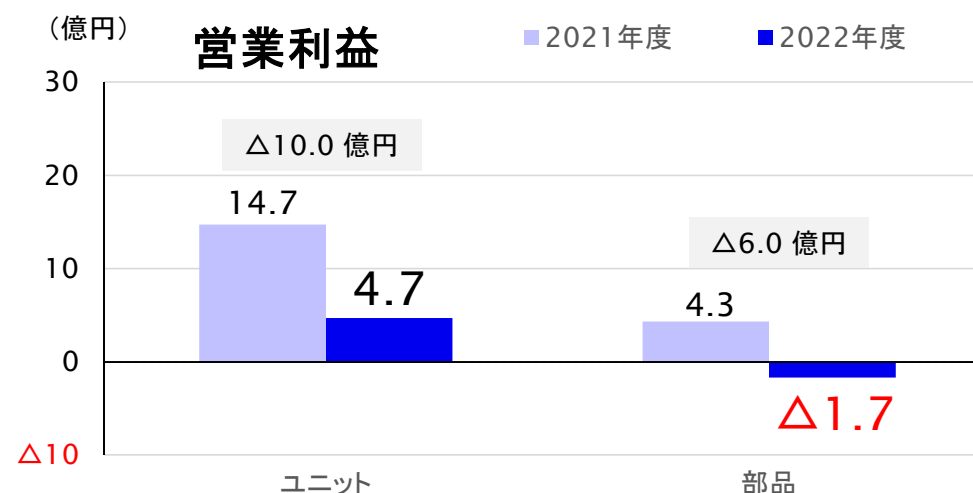
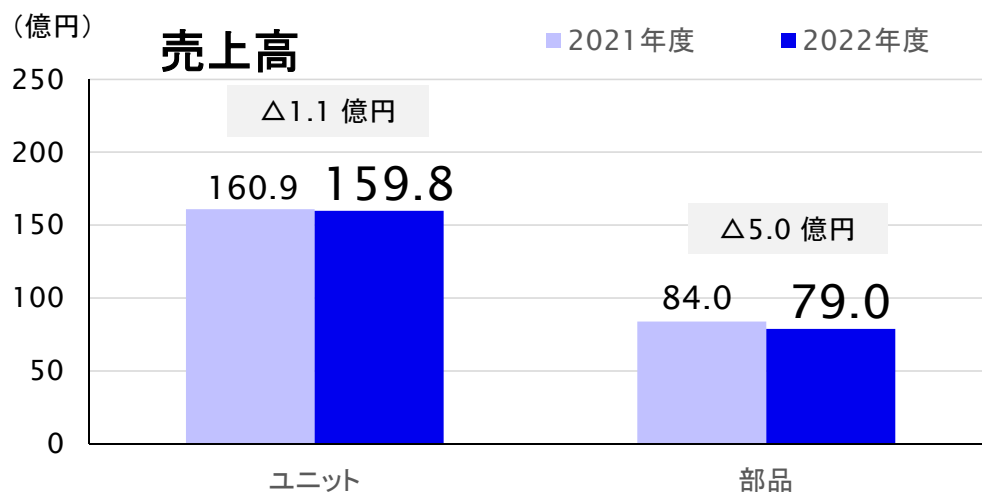
売上高:外部顧客への売上高



- | | | |
|-------|----------|---|
| 連 結 | 【減収減益】 | |
| 日 本 | 【減収赤字化】 | ・ユニット事業および部品事業の減収影響に加え、原材料価格およびエネルギー価格の高騰により減益となった。 |
| 米 国 | 【増収赤字拡大】 | ・円安為替影響による売上増や、FF用 四輪駆動装置の増収はあったものの、CVT用部品の減収影響により赤字拡大となった。 |
| ア ジ ア | 【減収減益】 | ・円安為替影響による売上増はあったものの、FR用 四輪駆動装置の減収影響で大きく減益となった。 |

事業セグメント別：連結売上高・営業利益(前期比)

・売上高：外部顧客への売上高



ユニット：【減収減益】

・円安為替影響による売上増はあったものの、タイ拠点(FR用 四輪駆動装置)および日本拠点(FR用 四輪駆動装置、農機用トランスミッション)の減収影響等に加え、原材料価格およびエネルギー価格の高騰により、減益となった。

部 品：【減収赤字化】

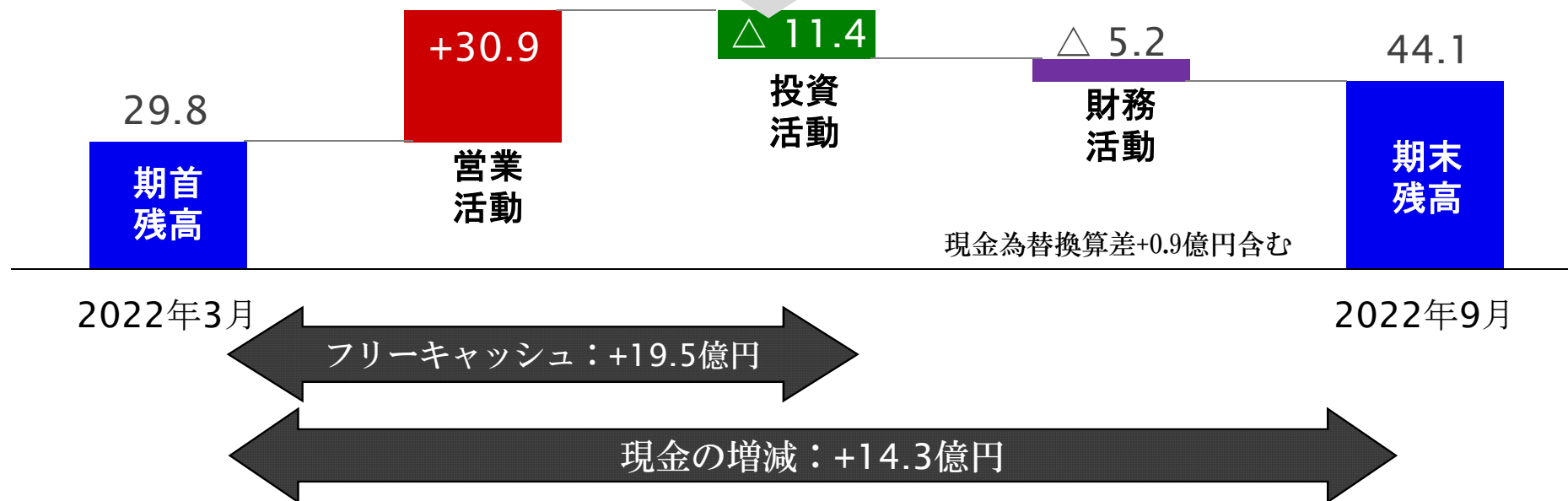
・主に日本拠点(AT/CVT用部品)の減収影響に加え、原材料価格およびエネルギー価格の高騰により赤字化となった。

連結キャッシュフロー

(単位:億円)

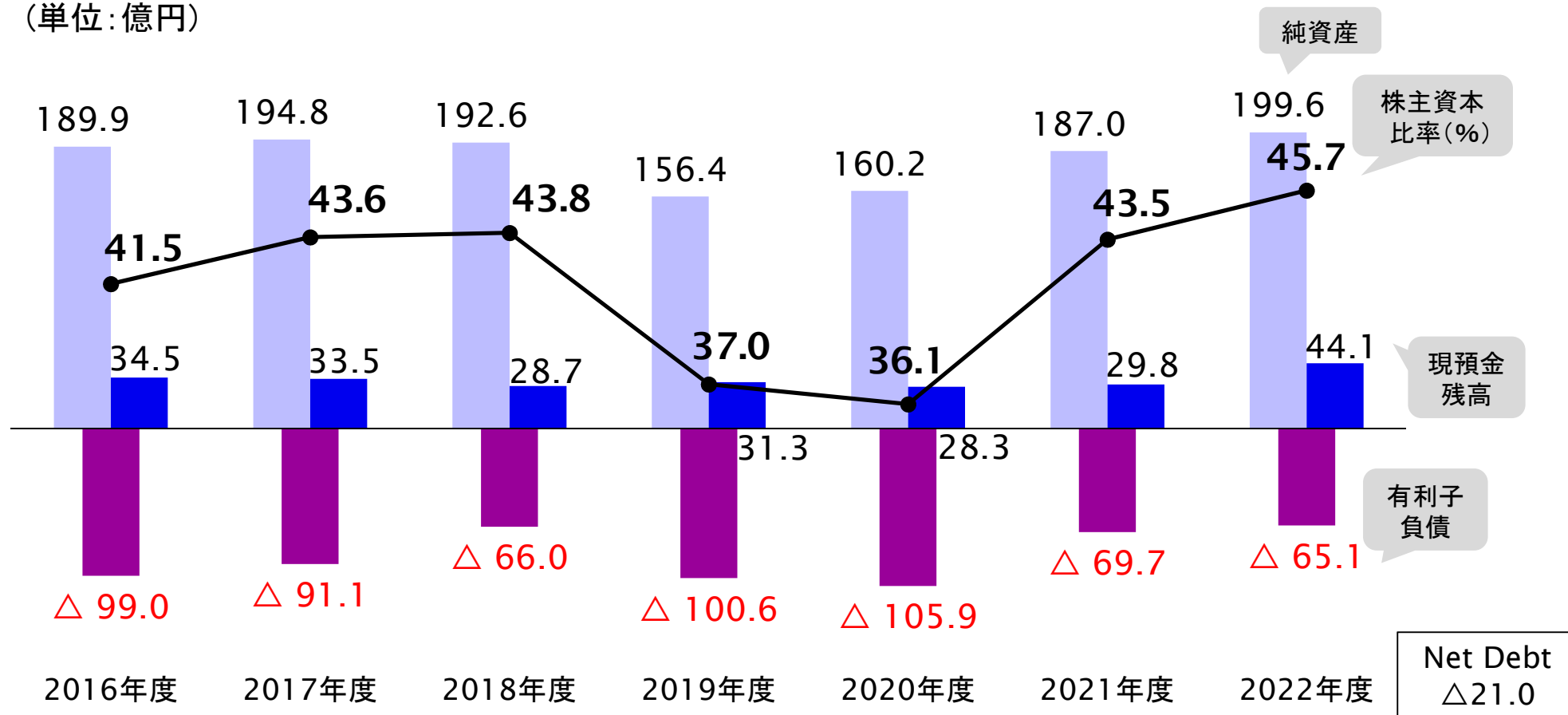
【主な投資内容】

- ・日本：△6.7億円
 - 日本設備増強：△1.1億円
 - インフラ設備更新：△3.9億円
(ITインフラ、暑さ対策等)
 - その他更新等：△1.7億円
- ・海外：△2.8億円
 - 米国新規：△1.2億円
 - その他更新等：△1.6億円
- ・設備未払い等：△1.9億円



連結有利子負債・株主資本推移

(単位: 億円)



2023年3月期 連結通期業績予想

単位:億円	2021年度	2022年度	前年度比較	
	2022年3月期 通期実績	2023年3月期 通期予想	増減額	増減率
売上高	490.6	480.0	△ 10.6	△2.2%
営業利益	30.4	15.0	△ 15.4	△50.6%
経常利益	32.9	15.0	△ 17.9	△54.3%
当期純利益	28.4	10.0	△ 18.4	△64.7%
配当金				
第2四半期末	3円	3円		
期末	4円	4円		
為替レート通期平均				
円/米ドル	113.06	140.06	+27.00	23.9%
円/100ルピア	0.786	0.931	+0.145	18.4%
円/バーツ	3.45	3.83	+0.38	11.0%