

2024年3月期(第91期)

期末 決算概要

株式会社ユニバンス

<https://www.uvc.co.jp/>

2024年5月13日

連結経営成績

単位:億円	'22年度	'23年度	前期比較
	通期	通期	増減額
売上高	486.0	527.7	+41.7
営業利益	11.5	43.7	+32.2
経常利益	11.0	45.4	+34.4
親会社株主に帰属する 当期純利益	7.9	17.7	+9.8

為替レート (期中平均)	'22年度	'23年度	前期比較		
	期末	期末	増減額	増減比率	為替傾向
円/ドル	136.00	145.31	+9.31	+6.8%	ドル高
円/100ルピア	0.900	0.945	+0.045	+5.0%	ルピア高
円/ハーツ	3.85	4.12	+0.27	+7.0%	ハーツ高

対前期比較:増収増益

売上高

- ・円安に伴う為替換算影響に加え、半導体供給不足やサプライチェーン混乱による顧客の生産調整が解消し、販売が堅調に推移したこと、加えて原材料価格およびエネルギー価格高騰に対する販売価格への転嫁が進んだこと等により増収となった。(主には日本売上増(詳細はP2以降参照))

営業利益

- ・売上増加影響に加え、一部製品の商流変更に伴う輸送費の削減、日本での生産体制の構造変革、さらには製品保証引当金について顧客との負担金額の案分割合の変更(戻し入れ)等により、増益となった。

事業別/拠点別 売上増減(前年同期比)

・売上高:外部顧客への売上高 ・為替換算差の影響を除く

事業	部品群	全体 (率) 年間	拠点			
			日本 4-3月	米国 4-3月	インドネシア 4-3月	タイ 4-3月
ユニット	FR用四輪駆動装置	79%				79%
	FF用四輪駆動装置	99%	125%	23%		109%
	農機用トランスミッション	193%	193%			
	マニュアルトランスミッション	96%	96%			
	その他	117%	119%	109%		
	計	104%	146%	36%	-	90%
部品	CVT用部品	108%	114%	98%		
	AT用部品	105%	105%			
	エンジンギヤ他	92%	92%			
	その他	111%	104%	130%	92%	
	計	107%	106%	113%	92%	-
合計		105%	125%	88%	90%	90%

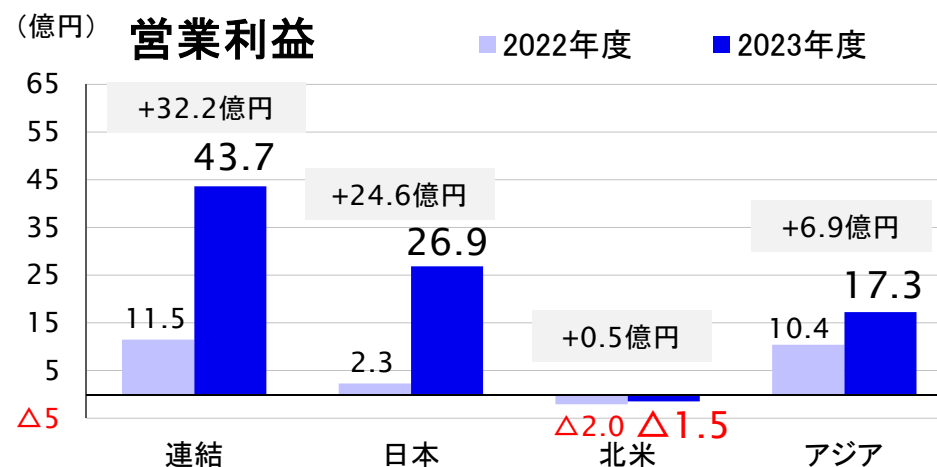
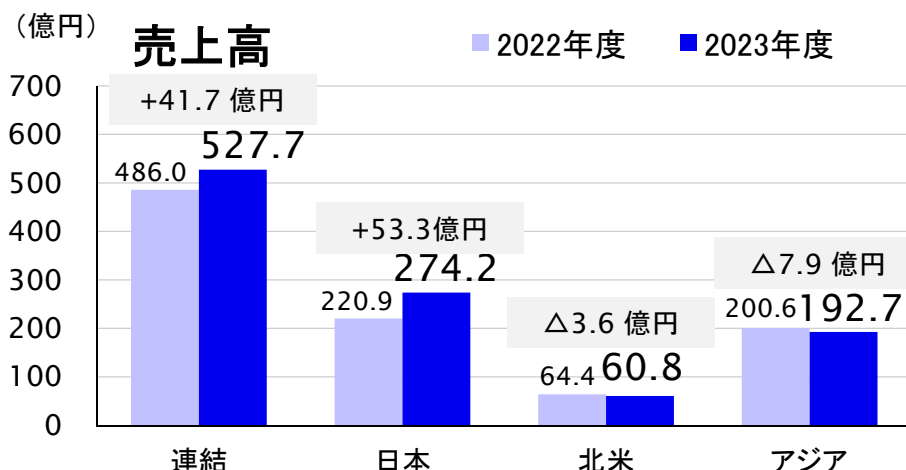
日本拠点においてサプライチェーン混乱による一部顧客の生産調整の影響が解消に向かったことにより増収。

タイ拠点におけるFR用四輪駆動装置の減収。⇒連結全体としては増収となった。(前年同期比105%)

なお、米国拠点においてFF用四輪駆動装置の日本への商流変更によりユニット事業は減収、半導体供給不足の影響解消に加え新規顧客向け製品の販売増により部品事業は増収となった。

拠点別：連結売上高・営業利益(前年同期比)

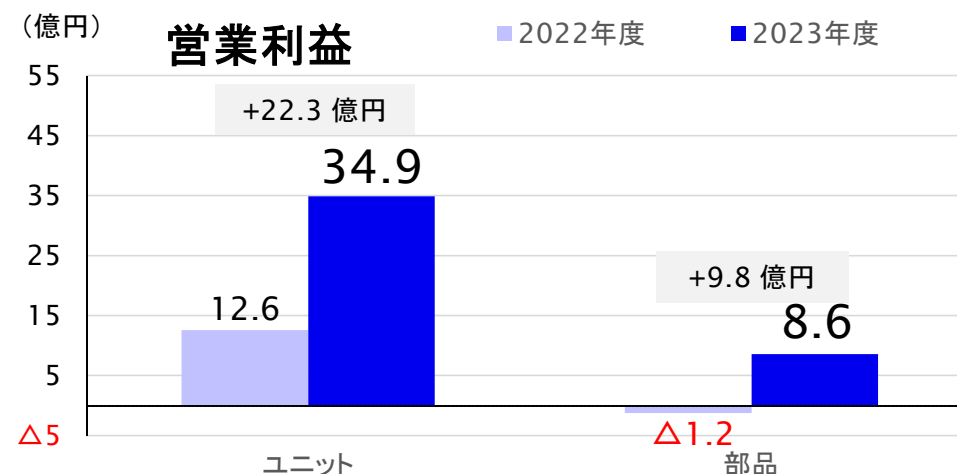
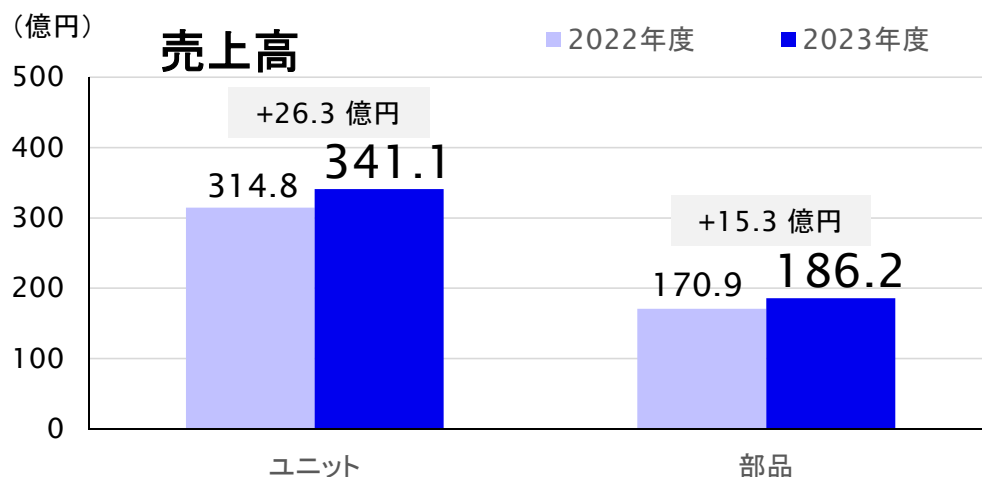
・売上高:外部顧客への売上高



連 結	【増収増益】	
日 本	【増収増益】	・サプライチェーン混乱による顧客の生産調整の影響が解消に向かったことによる増収に加え、原材料価格およびエネルギー価格高騰に対する販売価格への転嫁が進んだことや、一部製品の商流変更に伴う輸送費の削減及び生産体制の構造変革等により増益となった。
北 米	【減収赤字縮小】	・新規顧客向け製品の販売増に対し、一部製品の商流変更の影響等により減収となったが、現地生産比率は増加し赤字縮小となった。
ア ジ ア	【減収増益】	・FR用 四輪駆動装置の減収影響があったが、製品保証引当金の戻し入れ等により増益となった。

事業セグメント別：連結売上高・営業利益(前期比)

・売上高:外部顧客への売上高



ユニット:【増収増益】

・円安に伴う為替換算影響に加え、日本拠点におけるサプライチェーン混乱による顧客の生産調整の影響が解消に向かったことにより増収。さらに一部製品の商流変更に伴う輸送費の削減及び製品保証引当金の戻し入れにより増益となった。

部品:【増収黒字化】

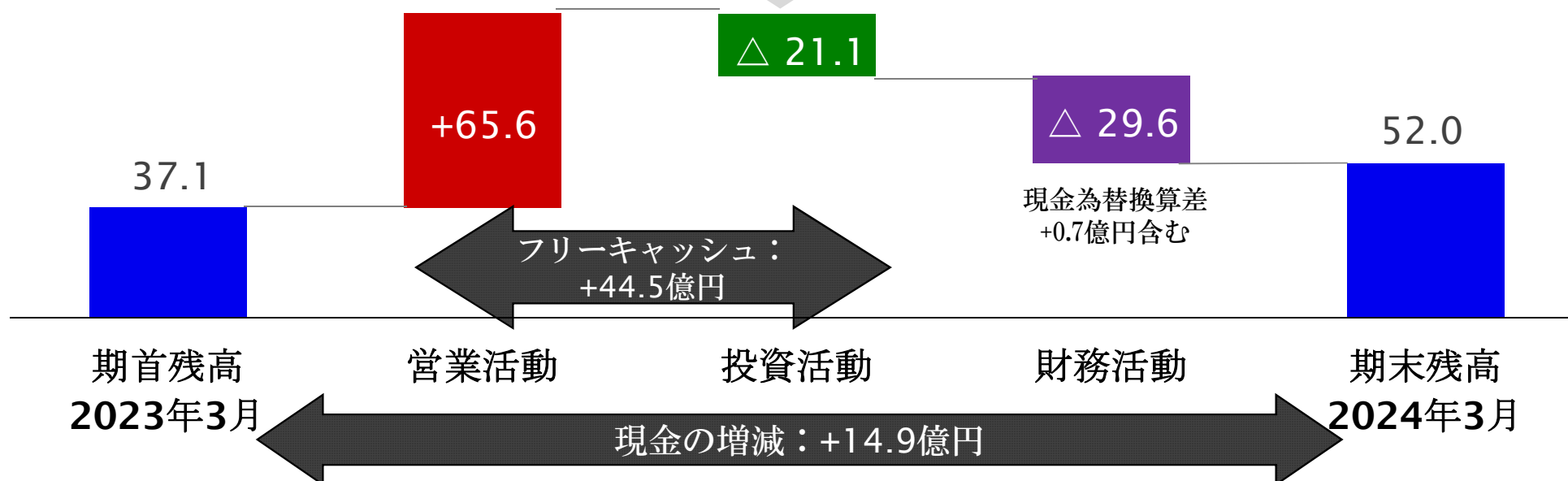
・円安に伴う為替換算影響に加え、半導体供給不足による顧客の生産調整の影響が解消に向かったことに加え、新規顧客向け製品の販売増加により増収黒字化となった。

連結キャッシュフロー

(単位: 億円)

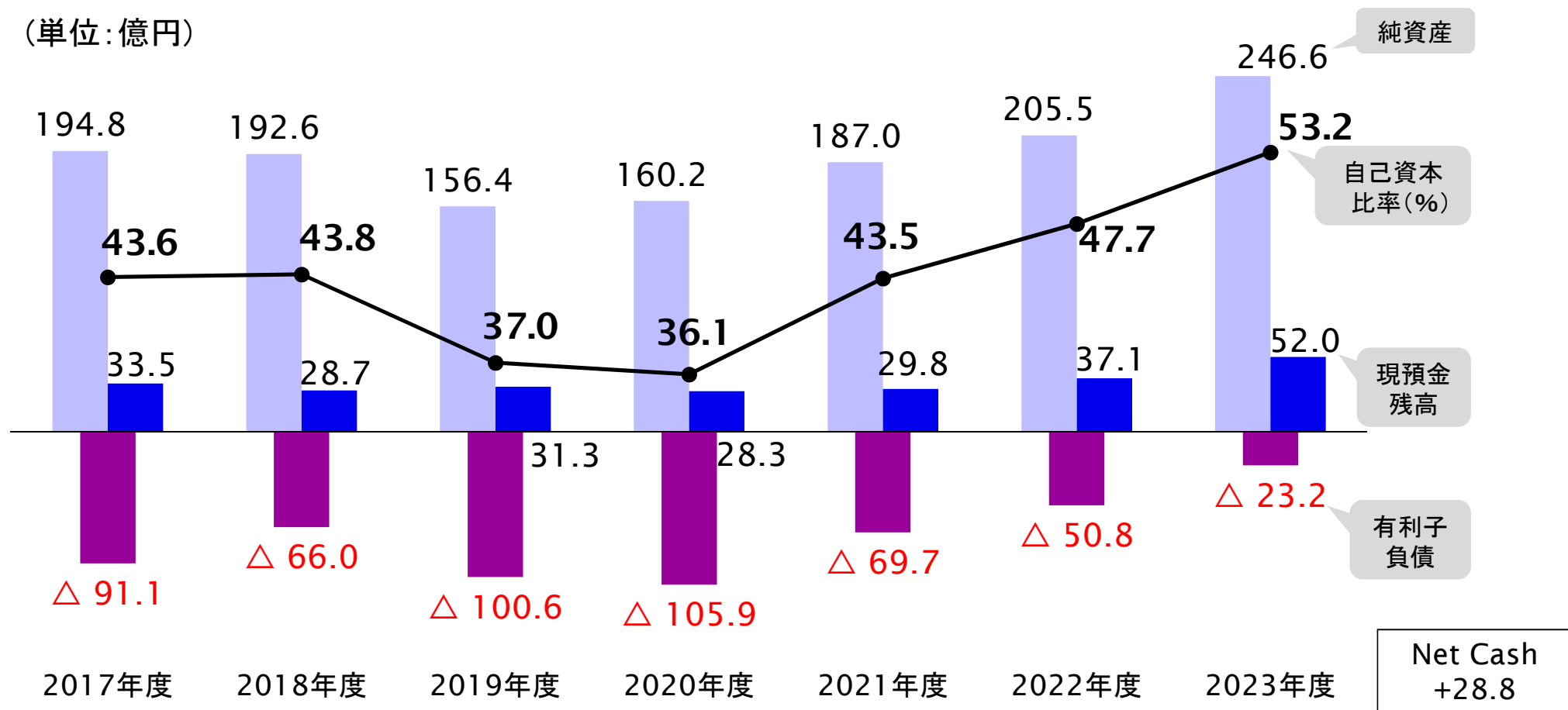
【主な投資内容】

- ・日本：△14.3億円
 - 日本設備増強：△4.1億円
 - 競争力強化：△6.7億円
(開発設備、試作強化)
 - その他更新等：△3.5億円
- ・海外：△6.8億円
 - 米国新規：△3.7億円
 - その他更新等：△1.9億円



連結有利子負債・自己資本推移

(単位: 億円)



2025年3月期 通期連結業績予想

単位:億円	2024年3月期 通期実績	2025年3月期 通期予想	前年度比較	
			増減額	増減率
売上高	527.7	540.0	12.3	2.3%
営業利益	43.7	30.0	△ 13.7	△ 31.4%
経常利益	45.4	31.0	△ 14.4	△ 31.7%
当期純利益	17.7	25.0	7.3	41.0%
配当金				
第2四半期末	5円	6円	+1円	—
期末	6円	6円	+0円	—
為替レート通期平均				
円/米ドル	145.31	145.00	△ 0.31	△ 0.2%
円/100ルピア	0.945	0.940	△ 0.005	△ 0.5%
円/バーツ	4.12	4.10	△ 0.02	△ 0.5%